

Madpakkefolket

Madpakkefolket er et univers af sjove og lærerige figurer, som kan bruges undervejs i Projekt Sund Skole.

FAG

Dansk

KLASSE

1.-3. klasse

MATERIALER

Printer, papir, farver m.m.

MÅL MED AKTIVITETEN

- Eleven kan finde tekster ved at navigere på alderstilpassede hjemmesider.
- Eleven kan kombinere test og baggrundsviden til at skabe sammenhængende forståelse.
- Eleven kan forbinde tekstens emne med egen viden, erfaring og idéer.
- Eleven kan anvende it til hverdagskommunikation.

IDÉER TIL BRUG

- Print, klip ud og farvelæg figurerne.
- Brug på: plakater, dækkeservietter til klassen, osv.
- Brug i informationsbreve og mails til forældre.
- Lav en stor plakat med hele Madpakkefolket.
- Skriv eller digt små historier, hvor figurerne spiller forskellige roller.
- Lav et lille dukketeater med figurerne sat på pind.
- Brug sammen med aktiviteten Klassens Maskot.

EKSTRA IDÈ

Kender du **Den Magiske Madkasse**? Her kan dine elever møde de fire Supergnaskere, som repræsenterer madklogskab, madmod, madfællesskab og madglæde. Inddrag evt. disse figurer sammen med Madpakkefolket.


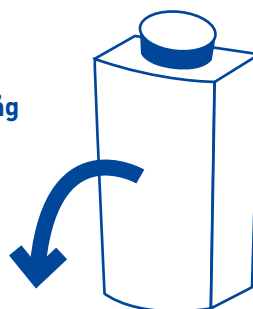
Læs mere om Den Magiske Madkasse og Supergnaskerne **HER**.




Du får her alle Madpakkefolkene i farve og sort-hvid til at printe ud, trække ind i materialer, farvelægge osv.

Klip ud

Passer til skolemæklåg eller pap



Passer til låg fra 1 liter mælkekartoner eller pap



Klip ud

